

Guida alle conchiglie mediterranee

Giulia d'Angelo, Stefano Gargiullo



38 x 24½ cm; 224 bladzijden; ongeveer 600 afbeeldingen in kleur. Fabbri Editori S.p.A., Milano; 2e druk, 1981; f 35,—.

Tot voor kort waren wij voor het determineren van schelpen uit het Middellandsezegebied afhankelijk van de boeken van Nordsieck (1968-69) en Parenzan (1970). Vijf jaar geleden is dit waardevolle werk erbij gekomen en nog niet zo lang geleden heeft het al zijn 2e druk beleefd. Modern en overzichtelijk van opzet. Zeer fraai van uitvoering. Laag in prijs. Toch zullen eerdergenoemde boeken niet overbodig worden, aangezien deze Guida, hoewel er toch ruim 500 soorten in worden behandeld, beslist niet volledig is - hetgeen overigens ook niet wordt gepretendeerd.

De eerste 70 bladzijden zijn verdeeld in een aantal hoofdstukken waarin de evolutie, anatomie en classificatie der mollusken worden behandeld. Vervolgens wordt uitvoerig ingegaan op de manieren van verzamelen, conserveren en bewaren van schelpen. Alles voorzien van schitterende kleurenfoto's. Toch zal velen dit deel van het boek minder aanspreken door gebrek aan kennis van de Italiaanse taal (wachten op een vertaling lijkt mij tijdverspilling). Dit probleem geldt niet voor de volgende 140 bladzijden, het belangrijkste deel.

Ik ken geen enkel malacologisch werk dat zo visueel is opgezet als dit boek. Op iedere bladzijde worden vijf soorten behandeld over drie kolommen. Links staat de naam met auteur en jaartal. Daaronder steeds een kaartje van het Middellandsezegebied, waarin met tinten blauw het al of niet frequente voorkomen en de verspreiding over de verschillende delen van de Middellandse Zee zijn aangegeven. Daar vlak naast, met duidelijke tekens, de vindplaatsen: op rotsen, in zeegras, op koraal, in zand levend, boven, in of vlak onder het eb/vloedgebied voorkomend of in dieper water. De middelste kolom bevat steeds een kleurenfoto van 5½ x 3½ cm, waarop telkens enkele exemplaren van de besproken soort, in verschillende standen en waar nodig in diverse kleurpatronen of vormvariaties, staan afgebeeld. Ook de allerkleinste soorten zijn haarscherp en op goed contrasterende ondergrond gefotografeerd. De derde kolom bevat tenslotte een beschrijving met vermelding van afmetingen, leefwijze en verspreiding.

Jammer, maar wel begrijpelijk is het feit dat bij soorten die ook buiten het Middellandsezegebied voorkomen dit niet wordt vermeld.

Een enkel woord van kritiek: De naamgeving is niet altijd even correct en/of up to date. Zo worden onder de Pectinidae genoemd: *Chlamys varia*, *Chlamys opercularis*, *Chlamys flexuosa*, *Chlamys glabra* en *Chlamys pestelis*. De familie der Cardiidae is echter weer foutloos benoemd.

Het boek eindigt met een goed bruikbaar register en idem bibliografie. Een begerenswaardig bezit, een nuttig boek en fijn om steeds weer eens door te bladeren, in tegenstelling - wat het laatste betreft - tot de wat saaie boeken van Nordsieck en Parenzan.

J.v.d.L.

De levende zee

Les Line & Georg Reiger

Oorspr. titel: The Audubon Society Book of marine wildlife. Vertaling en bewerking Ruud Rook. Pp 237; form. 31½ x 24 x 3½ cm; Kosmos/Heidelberg-



Orbis. 1980.

ISBN (Ned.) 90 215 0952 0; ISBN (Belg.) 90 291 9065 5

Bij de vele plaatwerken die over het leven in de zee verschijnen, zou men dubbiures van afbeeldingen van dieren kunnen verwachten. Deze zijn hier niet. Het dierenrijk, wordt niet systematisch behandeld, doch elke grotere diergroep en het plantenrijk zijn wel vertegenwoordigd. De indeling van het boek is op enkele biotopen gebaseerd. De tekst is kort gehouden. De uitzonderlijk mooie platen in kleurendruk zijn bijna alle pagina-groot en soms zelfs over twee pagina's gedrukt. Zij spreken voor zich. Ik wil slechts enkele noemen, die over walvissen, vissen, kwalen en vogels. Het is een trieste gedachte op de achtergrond van dit boek dat al dit moois bedreigd wordt met uitsterven door het wangedrag van de mens.

A.W.L.

Cone shells

a synopsis of the living conidae

Jerry G. Walls



15 x 22 cm. 1018 pagina's. Vele kleurenfoto's en zwart/wit tekeningen.

T.F.H. Publications, Inc. Neptune City N.J., U.S.A.

ISBN 0 87666 628 4.

Onder de schelpenverzamelaars zijn er vele die een favoriete familie met ijver en hartstocht verzamelen. De Conidae is zo'n familie. Een boek te bezitten dat nu eens alle bekende Conidae omvat bleef voor velen een lang gekoesterde wens. Er is zeker reeds veel over Conidae gepubliceerd, maar vaak incidenteel (Conidae van Thailand van da Motta is een voorbeeld), terwijl een echt boek over Conidae zoals Cone shells over the world -1964, destijds niet zo'n beste pers kreeg en inmiddels achterhaald is.


Het nu voor ons liggende boek zal hopelijk de Conidaeverzamelaars een pak van het hart zijn. De schrijver zelf veronderstelt dat ook aan dit boek nog Conusproblemen en feilen zullen kleven, maar het is in ieder geval een basis en vertrekpunt voor verdere studies.

De bespreking van de soorten is in alfabetische volgorde, wat zijn voordeel kan hebben. Bij het werken met het boek bleek dat de handigheid van dit systeem te wensen overlaat. Wil men de afbeelding van een bepaalde schelp opzoeken of de tekst, dan kan men in het register twee paginanummers aantreffen: één voor de foto, één voor de tekst. Foto en tekst zijn niet op één pagina of twee tegenover elkaar liggende pagina's afgedrukt, maar de tekst staat (ook niet altijd) op de achterzijde van de foto. Hierdoor een hinderlijk heen en weer wapperen met pagina's bij het determineren. Raadpleegt men het register om een soort in het boek te vinden, dan heeft de alfabetische indeling eigenlijk geen zin meer. Gaan we van het alfabet uit en zoeken we b.v. eerst de foto, dan staat daar geen paginanummer-verwijzing naar de tekst, terwijl bij de tekst niet naar het paginanummer van de foto wordt verwezen. Voor de foto moeten we dan weer het alfabet raadplegen. Het boek heeft echter zoveel goede kanten wat inhoud, tekstverzorging en foto's betreft, dat het layoutfeilen hierdoor wat afgezwakt wordt. Toch heb ik nog één wens: Bij een herdruk zouden wij het liefst de index helemaal achter in het boek willen hebben. Deze staat nu verscholen tussen een prijslijst van Conidae en nog enkele andere kleine hoofdstukjes.

B.E.

Cipree rare

dr. Frederico Lobetti Bodoni



25x35 cm; 212 pagina's; 64 kleurplaten. Uitg. Priuli & Verlucca, Ivrea, Italië. 1981. Lit. 100.000.

Dit in de Italiaanse taal uitgegeven boek behandelt 22 zeldzame cypraea's: *armeniaca*, *aurantium*, *barclayi*, *bernardi*, *broderipi*, *cruickshanki*, *fultoni*, *guttata*, *hirasei*, *katsuae*, *langfordi*, *leucodon*, *macandrewi*, *midwayensis*, *musumea*, *ostergaardi*, *porteri*, *sakurai*, *surinamensis*, *teremachii* en *valentia*. Het is niet helemaal duidelijk, waarom de auteur zich tot deze soorten heeft beperkt, aangezien er nog andere zijn, die uit een oogpunt van zeldzaamheid in dit gezelschap geen slecht figuur zouden slaan, zoals *algoensis* en *gondwanalandensis*.

Van elke soort wordt eerst iets over de geschiedenis verteld, waarna achtereenvolgens de soortbeschrijving, de afmetingen, de ondersoorten, het dier zelf (voor zover ter beschikking), de verspreiding en niet te vergeten de economische waarde de revue passeren. Aangezien het hier gaat om soorten, die in het algemeen buiten het bereik van de gemiddelde verzamelaar liggen, vinden wij veel belangrijker, dat elke soort op werkelijk voortreffelijke wijze – zowel dorsaal als ventraal met behulp van een spiegel – paginagroot in kleur is afgebeeld. Voorts heeft de auteur een hoofdstuk gewijd aan het geslacht *Zoila* met als soorten *decipiens*, *friendi*, *jeaniana*, *rosselli*, *marginata*, *thersites*, *venusta* en *perlae*, en een hoofdstuk aan de zeldzamere donkere (melanisme) en „misvormde” exemplaren van minder zeldzame soorten van Nieuw-Caledonië. Zie voor het verschijnsel melanisme en rostratie de bespreking in deze rubriek van een afzonderlijk daaraan gewijd boek. Ook deze exemplaren zijn alle in kleur afgebeeld.

Behalve de nodige gegevens over de systematiek – de auteur onderscheidt verschillende geslachten binnen de familia Cypraeidae – bevat het boek een aantal sfeerfoto's, die u een indruk geven van de gebieden waar de zeldzame kauries zijn gevonden. Het gaat hier om een luxueuze uitgave in een luxueus stevig omhulsel. De prijs is daarmee in overeenstemming. De aanschaf is dan ook een luxe, maar in het bijzonder voor de vele bewonderaars van de Cypraeidae toch alleszins een te overwegen luxe waard.

W. F.

Porcelaines niger et rostree de Nouvelle Caledonie

J. M. Chatenay



15 x 22 cm; 109 pagina's; vele kleurenfoto's.

Uitg.: J. M. Chatenay, BPA 2 Cedex. S. Topo Noumea. N. Caledonië. 1977. \$ 25.00

Dit boekje belicht een bijzonder fenomeen, dat zich openbaart bij Cypraea-soorten, die voorkomen aan de zuidwest en zuidkust van Nieuw-Caledonië. Op de uitgestrekte koraalriffen worden Cypraea's gevonden, die in vorm en kleur sterk afwijken. Deze afwijkingen worden met de namen rostratie en melanisme aangeduid.

Melanisme is het verschijnsel, dat het dier kleurstoffen afscheidt die de schelp een zeer donker tot zwart kleurpatroon geven. Rostratie is het

verschijnsel, dat de schelp sterk in vorm gaat veranderen. Een verandering die vaak wat pathologisch aandoet. De randen verdikken, de extremiteiten groeien sterk uit en krullen soms omhoog, de dorsale zijde krijgt een bultachtige verhoging e.d. Bij niet minder dan 38 *Cypraea*-soorten treden melanisme en rostratie op. Soms zelfs gelijktijdig bij één schelp. Deze bijzondere verschijningsvormen zijn uiteraard erg gezocht door verzamelaars. Vandaar misschien dat de schrijver ook de richtprijzen bij elke „variatie” opgeeft, die er vaak niet om liegen. Een knobbelige *Cypraea moneta* staat voor ruim \$ 60,- te boek.

Bovenaan de beschrijving staat alleen de soortnaam vermeld. Dus b.v. *moneta*, maar zonder de geslachtsnaam. Ook de auteursnamen zijn niet aangegeven. Het boekje is in twee talen: Frans en Engels. De foto's zijn uitstekend.

Wie ter plaatse wil gaan verzamelen moet er een fikse vliegpreis voor over hebben of anders het bedrag van \$ 25,- dat niet mis is voor dit boekje.

B. E.

South African Shells

Deirdre Richards

A collector's guide



12 x 23 cm. 98 pagina's. 60 kleur platen met 527 afbeeldingen.
C. Struik Publishers, Cape Town, 1e-druk 1981.
ISBN O 86977 113 2.

Een goed geïllustreerde veldgids waarin 527 soorten besproken en met kleurenfoto's afgebeeld worden. Het gaat hier voornamelijk om de soorten die de verzamelaar op stranden e.d. tegen zal kunnen komen. Naar volledigheid is niet gestreefd. Zo worden er bijvoorbeeld 425 buikpotigen behandeld, terwijl we in het meer wetenschappelijke werk van Brian Kensley-Sea-Shells of southern africa (gastropods) – 910 soorten uit ditzelfde gebied tellen (Zie Vita-Marina, literatuur 47 (1974)).

Een pluspunt van dit boekje is dat er ook nog een 90-tal tweekleppigen in worden behandeld en tevens 11 soorten keverslakken.

De kleurenfoto's zijn van een uitstekende kwaliteit, bovendien is er naar gestreefd alle soorten zoveel mogelijk op ware grootte af te beelden. Het determineren zal voornamelijk aan de hand van de afbeeldingen moeten gebeuren, daar de beschrijvingen vrij summier zijn. Slechts enkele vorm- en kleurkenmerken worden gegeven alsmede het verspreidingsgebied.

Er wordt in enkele hoofdstukjes een aardige inleiding gegeven met name op het verzamelen in Zuid-Afrika. Er worden veel gegevens verstrekt over vindplaatsen en onder andere ook over de beperkingen die worden opgelegd aan de verzamelaar door middel van de wet vastgelegd in „Regulations of the Sea Fisheries Act 1973”.

Dit keurig uitgevoerde boekje is erg handig vooral voor de verzamelaar ter plaatse, maar ook als determinatiewerk thuis heeft het waarde, al is het maar om eens verschillende afbeeldingen van een zelfde soort naast elkaar te kunnen leggen.

J. G.

Moluscos Marinos de Canarias y Madera (Gastropoda)

Fritz Nordsieck

Francisco Garcia-Talavera

Fritz NORDSIECK
FRANCISCO GARCIA-TALAVERA

MOLUSCOS MARINOS
DE
CANARIAS Y MADERA
(GASTROPODA)



ANA DE ESTEREA DE HEREDIA
1979

16 x 23 cm. 208 pagina's. 46 kleurplaten met 670 afbeeldingen. Aula de Cultura de Tenerife, 1979. ISBN 84-500-3431-0 ± f 22,-.

Hoe vreemd het ook is, voor ons ligt een schelpenboek verschenen in 1979 dat nu pas bij ons onder de aandacht kwam. Van de auteur Nordsieck zijn wij gewend boeken in de Duitse taal aan te treffen. Dit boek verscheen echter in een spaanstalige culturele serie van het eiland Tenerife. Wat direct opvalt is dat achter in het boek 46 kleurplaten zijn opgenomen met aquareltekeningen van de hand van Nordsieck van een aanzienlijk betere kwaliteit dan we gewend waren uit zijn Europese Meeres-Gehäuseschnecken/Muscheln.

Het boek start met enkele korte inleidende hoofdstukjes (De eilanden, Het verzamelen en conserveren, Classificatie). Vervolgens worden 588 soorten buikpotigen op systematische volgorde besproken. Vreemd is wel dat soms in plaats van de familie indeling overgestapt wordt op een indeling in superfamilies, waarvan de familienamen dan verder nergens zijn terug te vinden tot dat we bij de platen zijn aangeland waar ze plotseling boven de verklaring van de afbeeldingen worden opgesomd. Een duidelijke heen en weer verwijzing van tekst naar afbeelding ontbreekt. Wel zijn de soorten van een superfamilie of van een familie doorlopend genummerd. Deze nummers komen we ook bij de afbeeldingen weer tegen. De plaatnummers komen we tussen de soortbesprekingen tegen, daar waar de bijbehorende afbeeldingen naar een volgende plaat overlopen. Het is echter lang niet altijd zo dat tekst en afbeeldingen in dezelfde volgorde staan. Bovendien beslaan sommige families meerdere platen en soms staan op een plaat meerdere families. Kortom regelmatig heen en weer bladeren op zoek naar een afbeelding of juist naar de bijbehorende tekst is het enige dat er dan overblijft. Een systematische index verwijst slechts naar een plaatnummer.

Het is jammer dat deze schoonheidsfoutjes ook dit boek weer ontsieren.

Op zich is het fijn dat dit boek verschenen is, gezien het feit dat menigeen tegenwoordig in staat is om zelf op deze eilanden te gaan verzamelen. Bij gebrek aan literatuur bleek het determineren tot nu toe nog niet altijd even eenvoudig. Voor de verzamelaar voorziet dit boek zeker in een behoefte. De uitvoering is eenvoudig gehouden, het boek is gebonden in een slap koft hetgeen zeker ten goede is gekomen aan de prijs, die erg laag te noemen is.


J. G.

Living and Fossil Brachiopods

M.J.S. Rudwick

13 x 20 cm. 199 pagina's. 99 tekstfiguren in zwart/wit. Biological Sciences. Hutchinson University Library. 1974-2e druk. ± f 10,- ISBN 9 103080 3 (gebonden) ISBN 0 09 103081 1 (paperback).

Een al wat ouder boekje, dat we toch juist nu graag onder uw aandacht willen brengen. Op zeer moderne wijze is Rudwick er in geslaagd de aanwezige kennis over zowel de levende als de fossiele Brachiopoden bijeen te brengen. Na een inleidend hoofdstuk waarin zowel de algemene kenmerken als



de systematische classificatie als enkele evolutionaire gedachten ter sprake komen, volgt een achttal hoofdstukken waarin een aantal hoofdonderwerpen wordt uitgediept: Schelp en Mantel, Spieren en Sloten, Relatie met het Substraat, Zintuigen en Bescherming, Lofoor en Voeding, Voortplanting en Ecologie, Geschiedenis van het Phylum, Aspecten van de Evolutie. Het boek is zeer overzichtelijk en logisch van opzet, ingewikkelde onderwerpen worden helder en duidelijk gebracht en uitvoerig geïllustreerd. Daar het oorspronkelijk geschreven is voor de leraar, de student of de wetenschapper wordt er wel een biologische voorkennis verondersteld. Het is zeker geschikt voor de gevorderde amateur-bioloog. Voor hem betekent dit boekje een enorme verrijking omtrent zijn kennis over deze diergroep. Er zijn geen soortbesprekingen opgenomen zodat het boekje geen directe waarde heeft bij het determineren van eventuele vondsten.

J. G.

De Pracht van Parels

Dr. C.E.S. Arps



Nr. 6 in de reeks Spiegelwerk, 21 x 30 cm, 31 pagina's. 19 Zwart/wit foto's en tekeningen.

Uitgave van Federatie Goud en Zilver, Den Haag, 1982 f 15,— ongebonden.

Bij toeval stootten wij op deze publicatie, die ter gelegenheid van het zilveren jubileum van de Stichting Ned. Instituut voor Wetenschappelijk onderzoek van Edelstenen en Paarden, werd uitgegeven.

Parels die voor menigeen nog altijd een magische klank hebben, maar die we als malacologen in een groot aantal weekdieren kunnen tegenkomen, hebben een geweldige geschiedenis. Tot op de de dag van heden sieren we ons met deze parelmoeren voortbrengselen van de mantel van weekdieren. Deze publicatie begint met een tabel van gebieden en de namen van verschillende weekdieren, die parels voortbrengen, alsmede hun economisch belang vroeger en heden. Vervolgens worden natuurlijke en gecultiveerde parels naast elkaar vergeleken, alsmede de kwaliteiten, de landen van herkomst, terwijl besloten wordt met het echtheidsonderzoek d.m.v. röntgen- en andere apparatuur. Een publikatie die veel achtergrondinformatie geeft bij het biologische gebeuren van Parelvorming.

B.E.

Card catalogue of world-wide shells


Sally Diana Kaicher

In 1974 en 1978 (literatuur 43 en 73) heb ik reeds op dit kaart-systeem voor schelpen gewezen. Sindsdien is het systeem weer aanzienlijk uitgebreid. Nieuw zijn Haliotidae 1x, Thaididae 1x, Bursidae 1x, Olividae 1x, Trochidae 2x; Epitonidae 3x. Uitgebreid zijn Terebridae, Muricidae, Cymatiidae en Marginellidae. De prijs is echter weer gestegen en bedraagt thans - verzendkosten inbegrepen - \$ 9.95 per pakje. De samenstelster doet dit nu 10 jaar, waarlijk een enorme prestatie. De kwaliteit is nog steeds even goed.

Compendium of seashells

R. Tucker Abbott
S. Peter Dance

A full-color guide to more than 4.200 of the world's marine shells



22 x 28 cm; 411 bladzijden; ruim 4000 kleurafbeeldingen.
E.P. Dutton, Inc. New York. 1982. \$ 50.-, 2e druk 1983. \$ 39.-.
ISBN 0-525-93269-0.

Bij een zo algemeen boek als dit moeten de auteurs zich beperkingen hebben opgelegd. Dat blijkt ook uit het voorwoord: geen kleine soorten (kleiner dan 1 cm), geen soorten uit de diepere wateren. Verder is getracht een evenwicht te vinden tussen de populaire soorten en de minder populaire. Dit betekent, dat de bekende families, zoals Conidae, Cypraeidae weer uitvoerig zijn opgenomen, maar dit neemt niet weg, dat toch ook verschillende minder bekende families behoorlijk aandacht hebben gekregen.


Elke opgenomen soort is in kleur afgebeeld. Alle afbeeldingen zijn ongeacht de grootte van de schelp van hetzelfde formaat, zodat een goede vergelijking op basis van grootte minder eenvoudig is. Wel staat de maat in centimeters en inches aangegeven. Voorts is steeds het verspreidingsgebied vermeld alsmede de biotoop. Beschrijvingen van de schelpen ontbreken echter. Voor het determineren is men dus primair op de kleurenfoto's aangewezen. Hoewel de foto's in het algemeen van goede kwaliteit zijn, is dat niet altijd even gemakkelijk. De auteurs zijn er in hun opzet van uitgegaan, dat dit boek over het algemeen voldoende en snelle informatie moet verschaffen en dat men voor verdere gegevens in meer gespecialiseerde werken zal zoeken. Voor dat doel is een uitgebreide, naar familie gerangschikte literatuurlijst opgenomen. We zullen op deze plaats niet opgeven welke fouten we hebben ontdekt. In de onlangs verschenen 2e druk zijn volgens de aankondiging namelijk 50 verbeteringen aangebracht en die druk hebben we nog niet onder ogen gehad.

Het boek is als algemeen malacologisch werk zeker het beste van wat er tot nu toe op dat gebied verschenen is. De waarde is nog vergroot doordat nogal wat kleurafbeeldingen zijn opgenomen van holotypen uit musea en particuliere collecties, die men niet spoedig te zien krijgt. Daarom menen we dat de pittige prijs naar verhouding niet excessief hoog is. Wel is het belangrijk te weten, dat de 2e druk vanuit Amerika voor \$ 39.- wordt aangeboden om tegemoet te komen aan de hoge dollarwaarde. Opletten dus met de prijs.

W.F.

Seashells of Oman

Donald & Eloise Bosch
Uitgegeven door Kathleen Smythe



19½ x 24½ cm; 206 bladzijden; ongeveer 400 kleurenfoto's.
Longman Group Ltd., Londen/New York. 1982. f 91,— (£ 16,95).
ISBN 0-582-78309-7.

Een schelpenboek, waarin de soorten van een bepaalde regio worden beschreven en afgebeeld, is alleen reeds daarom een aanwinst. Te meer geldt dit, indien tevoren van dat bepaalde gebied nog niets was verschenen. En het belang van een dergelijk boek neemt nog verder toe, indien de uitvoering zodanig is, dat er goed mee te werken valt. En dit is zeker het geval met

dit boek. Fraai fotowerk met de gewenste gegevens naast elke foto bieden een goede grondslag voor een nuttig gebruik van het boek om schelpen uit die streek op naam te brengen. Wel kan men ook in dit boek de onderlinge verschillen in grootte van de schelpen niet uit de afbeeldingen afleiden, aangezien telkens een andere vergrotings- of verkleiningsfactor is toegepast.

Het echtpaar Bosch heeft een 27-jarig verblijf in Oman in malacologisch opzicht goed besteed. Van haar waardering heeft de wetenschap al eerder blijk gegeven: drie soorten zijn naar hen vernoemd, te weten *Acteon eloiseae* Abbott, 1975, *Conus boschi* Clover, 1972 en *Cymatium boschi* Abbott & Lewis, 1970. Zij komen alle drie uit dit gebied. Desondanks blijft het mogelijk twijfel uit te spreken over de juistheid van enkele namen. Het is overigens niet waarschijnlijk, dat alle in het zeegebied van Oman levende mollusken in dit boek een plaats hebben gevonden - zou daar maar één stootand en één keverslak voorkomen? -, maar dat beweren de auteurs ook niet. Dit neemt evenwel niet weg, dat niet alleen voor de verzamelaar met determinatieproblemen bij vondsten uit dit gebied, maar ook voor de liefhebber van een fraai schelpenboek, dit boek zonder twijfel een aanwinst is.

W.F.

Zeevissen van de Nederlandse kust

H. Nijssen & S.J. de Groot



16½ x 21 cm; 109 bladzijden; 130 zwart/wit tekeningen.

Uitgave KNNV no. 143 in de serie van Wetenschappelijke Mededelingen. Oktober 1980. f 9,50.

Deze uitgave is een geheel herziene en uitgebreide editie van de Wetenschappelijke Mededeling no. 65 (Vita Marina, literatuur pag. 16, febr. 1967), toen simpelweg Zeevissen geheten. Dit nieuwe deeltje is aangevuld met de laatste gegevens, zoals nieuw aangetroffen soorten, herziene naamgevingen en een gewijzigde systematiek. Ook de indeling onderging een essentiële verandering. Alle afbeeldingen zijn zoveel mogelijk direct bij de beschrijving geplaatst, zodat het verwarrende heen en weer bladeren tot het verleden behoort. Het is een goede en praktische gids, die u van dienst kan zijn

bij het op naam brengen van alle langs de Nederlandse kust voorkomende zeevissen.

J.G.

Cone shells of Thailand

A.J. Bob da Motta en Phairot Lenevat



19 x 26 cm., 20 pagina's; 8 fullpaged kleurenfoto's.

Uitgever: A.J. Bob da Motta, 804 Bangkok Insurance Bldg. 302 Silom Road Bangkok 5. Thailand, 1979. \$ 5,—

Elk boekje of publicatie is er één. Hoe meer hoe beter. Al hoewel ook weer niet elke literatuurbijdrage had behoeven te verschijnen. Dit kan niet gezegd worden voor dit boekje, waarin 105 Conussoorten van Thailand in redelijk goede kleurendruk afgebeeld van korte beschrijvingen zijn voorzien. Er bestond wel behoefte aan een publicatie over de Conidae van dit gebied en de heer Da Motta heeft verdienstelijk werk verricht.

Thailand is een land dat de laatste jaren meer en meer door toeristen/verzamelaars wordt bezocht en dan is zo'n overzichtelijk boekje ter kennisname van de te verwachten soorten een goede voorstudie en een goede hulp bij de determinatie.

De richtprijzen van de schelpen zijn in de plaatselijke muntsoort gegeven.

B.E.